

CLASSE 5 ESSENCE

**POUR PLUS
D'INFORMATIONS SUR
LA GAMME COMPLÈTE
DE CAMIONS ISUZU
À CABINE AVANCÉE
SURBAISSÉE S'IL VOUS
PLAÎT VISITEZ**

**WWW.ISUZUTRUCK.CA
OU APPELEZ (866) 441-9638**



Toutes les photographies, illustrations, équipements et données techniques de cette brochure sont basés sur les dernières informations disponibles au moment de la publication. Isuzu Camion Commerciaux du Canada, Inc. se réserve le droit de modifier à tout moment, sans préavis, les prix, les couleurs, les matériaux, l'équipement, les spécifications et les modèles et d'interrompre les modèles ou l'équipement. Les véhicules Isuzu sont assemblés à partir de composants fabriqués par Isuzu Motors Limited, ses sociétés affiliées et par des fournisseurs indépendants qui fabriquent ces composants aux normes rigoureuses d'Isuzu en matière de qualité, de performances et de sécurité. Certains véhicules sont illustrés avec des équipements en option. Certains équipements sont installés par le concessionnaire. Visitez votre concessionnaire Isuzu autorisé pour la garantie et d'autres détails. NQR et NRR sont des marques déposées d'Isuzu Motors Limited. Les carrosseries de camions présentées ici sont des produits de Supreme Corporation, Morgan Corporation, Knapheide Manufacturing Company et Thermo King. Allison est une marque déposée d'Allison Transmission, Inc. Android Auto est une marque commerciale de Google LLC. Apple Carplay est une marque déposée d'Apple Inc. Mobileye est une marque commerciale de Mobileye Vision Technologies LTD. Bluetooth est une marque déposée de Bluetooth SIG, Inc. SiriusXM est une marque commerciale de Sirius XM Radio Inc. HD Radio est une marque déposée d'iBiquity. Facebook est une marque déposée de Facebook, Inc. Instagram est une marque déposée d'Instagram, LLC. Twitter est une marque déposée de Twitter, Inc. YouTube est une marque déposée de Google Inc. Ni Isuzu Camions Commerciaux du Canada, Inc. ni Isuzu Motors Limited ne sont parrainés par ou affiliés à ces plateformes. Droit d'auteur © 2021 Isuzu Camions Commerciaux du Canada, Inc. TM



SÉRIE-N



PLUS QU'UN CHÂSSIS

L'harmonie est ce que nous recherchons avec nos clients. Le segment du camion poids moyen offre aux clients un certain nombre d'options parmi lesquelles choisir, mais lorsqu'ils choisissent Isuzu, cela signifie quelque chose de plus pour nous. Nous sommes **plus qu'un châssis** et nous visons à le montrer à chacun de nos clients.

Bien sûr, la fiabilité légendaire d'Isuzu témoigne de la façon dont nos camions sont bien construits. Ils sont mis à l'épreuve chaque jour dans les environnements difficiles de la construction, du stop-n-go de la livraison à domicile. Et à chaque virage, nous sommes là pour soutenir nos clients avec de robustes garanties, des pièces de qualités et un excellent entretien chez plus de 35 concessionnaires et centres de service autorisés Isuzu.

Série-N Essence



Isuzu a été le camion à cabine avancée surbaissée le plus vendu sur le marché combiné Américain et Canadien chaque année depuis 1986.

Cela ne serait pas possible si nos clients achetaient un camion Isuzu et passaient ensuite à une autre marque. Ils reviennent, année après année, camion après camion. Des décennies de performances de classe mondiale et des millions de kilomètres de fiabilité ont fait d'Isuzu un meneur dans le segment des camions poids moyens.

Nous sommes **plus qu'un châssis** pour des centaines de milliers de propriétaires-exploitants et de gestionnaires de flotte qui peuvent témoigner de la grande


performance des camions Isuzu et de notre soutien à la marque. Il n'y a pas qu'une raison impérieuse de choisir Isuzu mais de nombreuses raisons. Posséder un camion Isuzu n'est que le début d'une relation - nous visons à prouver que les camions Isuzu sont **plus qu'un châssis**.



**LE MENEUR DANS LES CAMIONS À
CABINE AVANCÉE SURBAISSÉE**

CAPACITÉ DE CLASSE 5. **COMMODITÉ DE L'ESSENCE.**

La classe 5 ne sera plus jamais la même. Le nouveau Isuzu NQR (17 950 lbs PNBV) et NRR (19 500 lbs PNBV) sont maintenant disponibles avec un moteur à essence. Et seul Isuzu vend un camion à cabine avancée surbaissée (LCF) de classe 5 à essence. La capacité de classe 5, avantages du LCF, qualité Isuzu et alimentation à



l'essence combinaison unique qui offre aux nouveaux acheteurs de camion plus de choix de Isuzu. Le NQR et le NRR ont toujours été des meneurs en classe 5 en raison de leur résistance et de leur durabilité. Le nouveau camion à essence de classe 5 offre aux acheteurs plus de charge utile et de commodité.

- Les charges utiles vont de 11 531 lbs à 13 700 lbs
- Longueurs d'applications de 12 pieds à 20 pieds.
- Dans tout le pays, l'essence est plus disponible que le diesel.

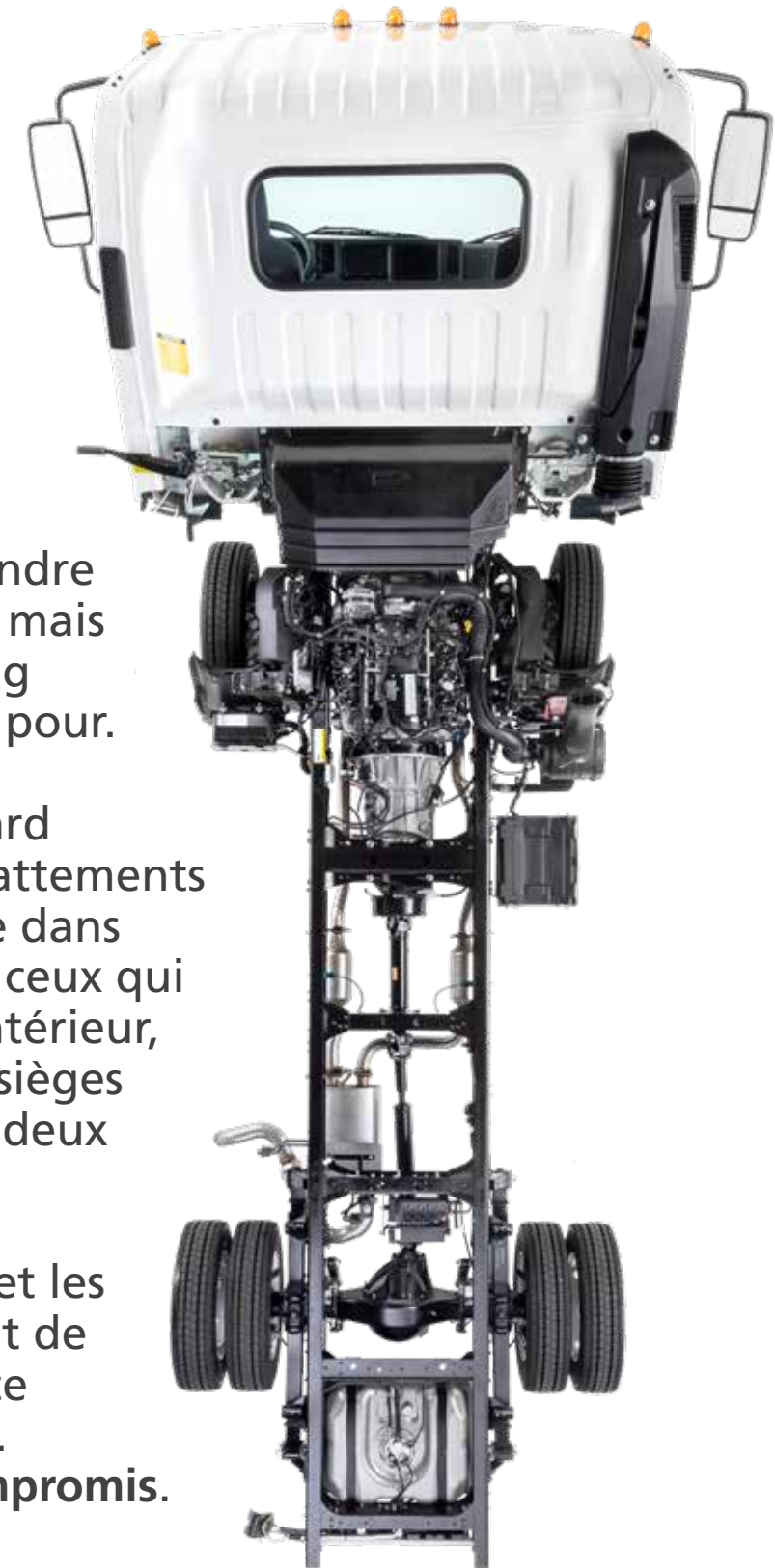
Pour les exigences de charge utile plus élevées de la classe 5, les ingénieurs chez Isuzu ont travaillé avec diligence pour affiner

un groupe motopropulseur capable de gérer les exigences de charge utile rigoureuses. Travaillant avec un puissant moteur à essence de 6,0 litres, ils l'ont accouplé à une transmission automatique à 6 rapports de série 1000 d'Allison® qui comprend une prise de force stationnaire PTO pour les applications nécessitant une puissance moteur. Cette combinaison produit 353 lbs. pi. de couple et 311 chevaux pour vous mettre sur votre route.

Les composants forts du moteur et de la transmission ne seront pas seulement répondre à vos besoins de performance mais vous donne la durabilité à long terme donc Isuzu est reconnu pour.

Des modèles de cabine standard sont disponibles en trois empattements pour vous donner polyvalence dans vos choix d'applications. Pour ceux qui ont besoin de plus d'espace intérieur, la cabine multiplace avec des sièges pour sept sont disponibles en deux empattements.

La qualité légendaire d'Isuzu et les avantages uniques du LCF font de nouveau NQR et NRR à essence a changé la donne en classe 5. **Désormais, il n'y a pas de compromis.**



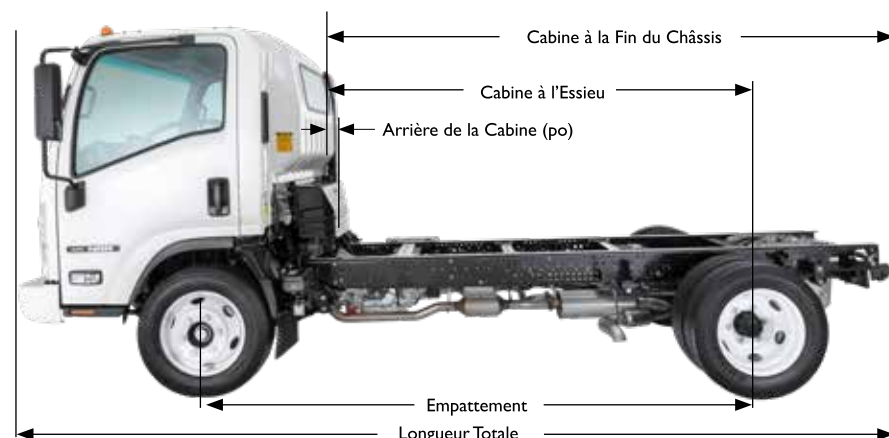
MOINS C'EST PLUS. PLUS C'EST MIEUX.

La conception de la cabine avancée surbaissée Isuzu (LCF) est reconnue pour offrir une visibilité et une maniabilité exceptionnelles. Ces deux avantages à eux seuls font d'Isuzu des camions plus faciles et plus sûrs à conduire. Nos empattements multiples de la Série-N donnent aux clients un choix de tailles de corps jusqu'à 20 pieds de longueur - vous donnant plus de choix, plus d'avantages pour le conducteur et moins de tracas lors de la navigation sur la route à venir. Moins c'est plus et plus c'est mieux.

LONGUEUR GLOBALE EFFICACE

Les cabines conventionnelles sont plus longues afin d'accueillir un moteur monté à l'avant. En revanche, les cabines Isuzu LCF sont positionnées audessus moteur avec moins de masse avant. Cette conception efficace offre aux propriétaires de LCF plus d'espace cabine à essieu (CA) par rapport aux cabines conventionnelles avec empattements équivalent, ce qui permet:

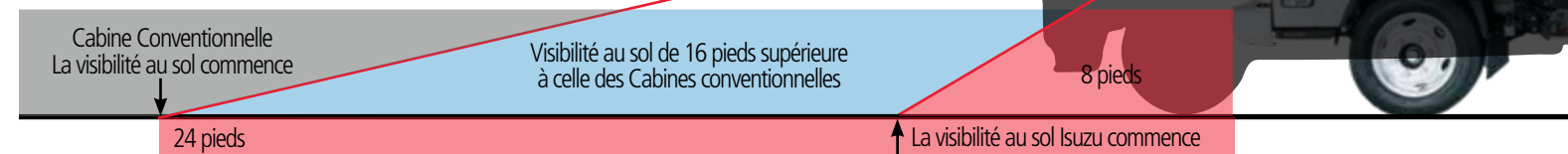
- Jusqu'à 4 pi. plus longs pour accueillir plus de cargaison
- Tailles d'équipements de 12 à 20 pieds. en longueur. Cette polyvalence vous donne plus de choix lors de l'aménagement de votre prochain camion de la série-N
- Plus de maniabilité. Lorsque des tailles de corps égales sont montées sur un traditionnel et un camion LCF, le camion LCF a un véhicule global plus court longueur offrant plus de maniabilité avec avec une charge de cargaison égale.



PLUS DE VISIBILITÉ

Moins de masse devant la cabine donne plus de visibilité au conducteur et aux passagers par rapport aux cabines traditionnelles. Cela aide non seulement à rendre la conduite d'un camion Isuzu plus facile, mais contribue également à améliorer la sécurité. Les zones urbaines sont connues pour leurs quartiers étroits, et être en mesure de voir les obstacles et les piétons donne plus clairement au conducteur un avantage lors de la navigation en ville.

La série-N de Isuzu offre une vue au sol de 16 pieds de plus qu'une cabine conventionnelle pour une meilleure visibilité vers l'avant. La conception de la cabine de la série N offre une vue au sol à environ 8 pieds devant la cabine. Dans la Cabine Conventionnelle la vue au sol commence à environ 24 pieds

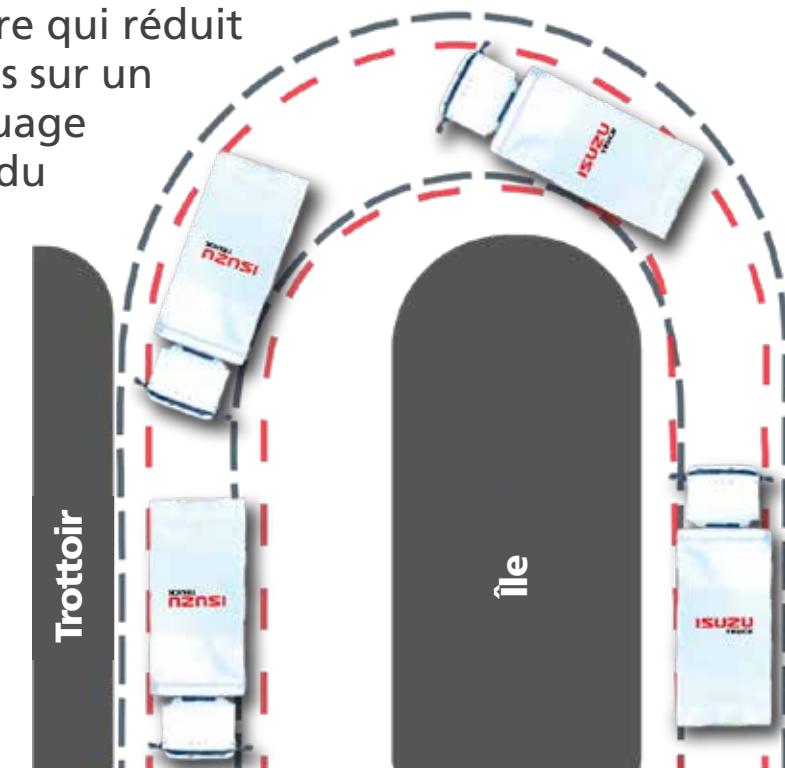


LES 3 POINTEURS SONT BONS POUR LE BASKET-BALL, PAS TELLEMENT EN CAMIONNAGE

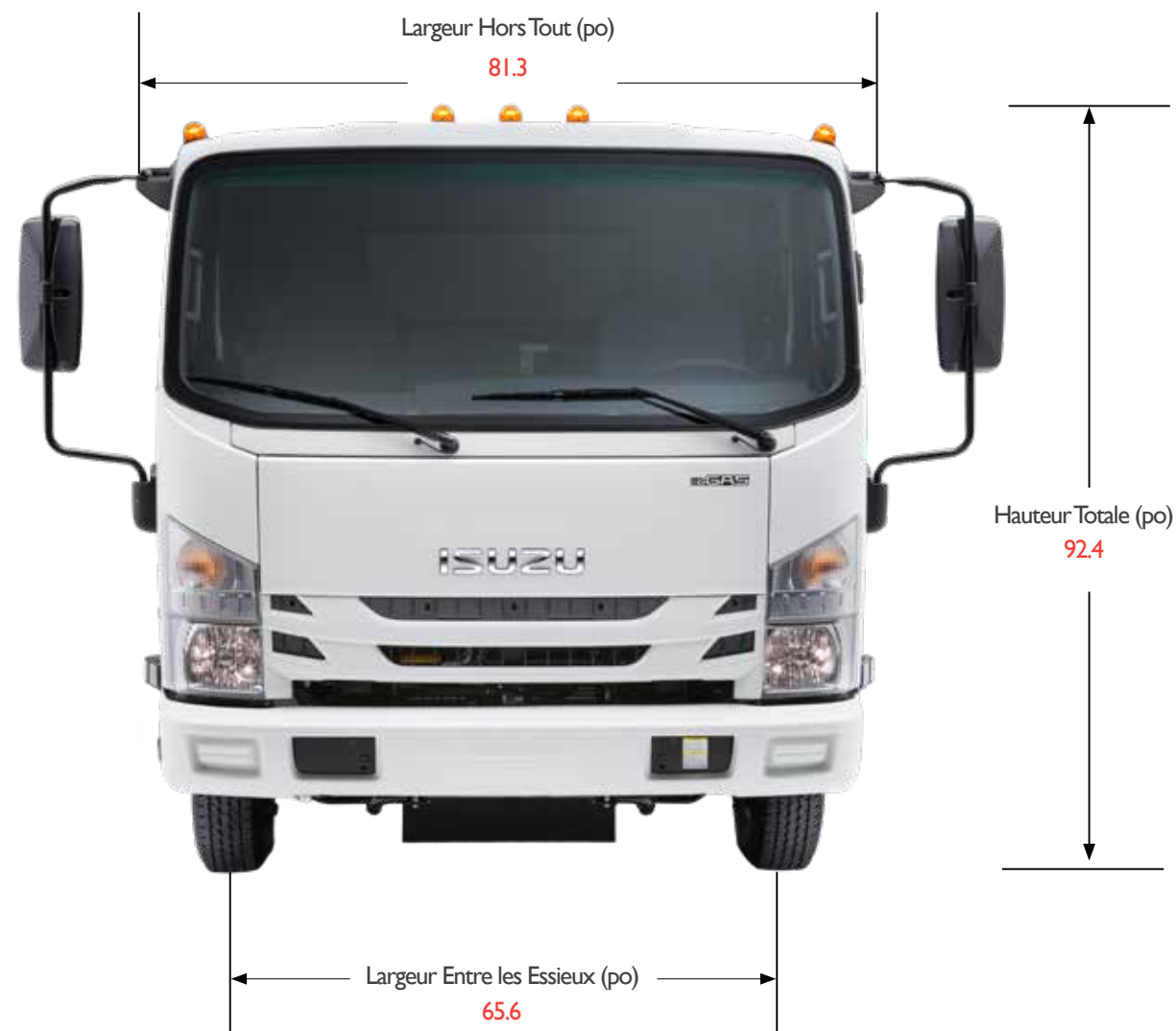
Moins de virages en trois points font gagner du temps et le temps c'est de l'argent. Plus de temps, plus d'argent. Les camions Isuzu ont un rayon de braquage de premier ordre qui réduit le nombre de virages en trois points sur un itinéraire donné. Le rayon de braquage aide également le conducteur lors du stationnement et en reculant dans des espaces restreints.

La Série-N de Isuzu, la meilleure de sa classe en rayon de braquage est obtenu avec la conception de la cabine LCF et braquage de roue intérieur de (49,5 °- pneus 16 ", 46,5 °- pneus 19,5 ").

- SÉRIE-N ISUZU Rayon de Braquage
- Rayon de Braquage de cabine Conventionnelle



DIMENSIONS & CAPACITÉS



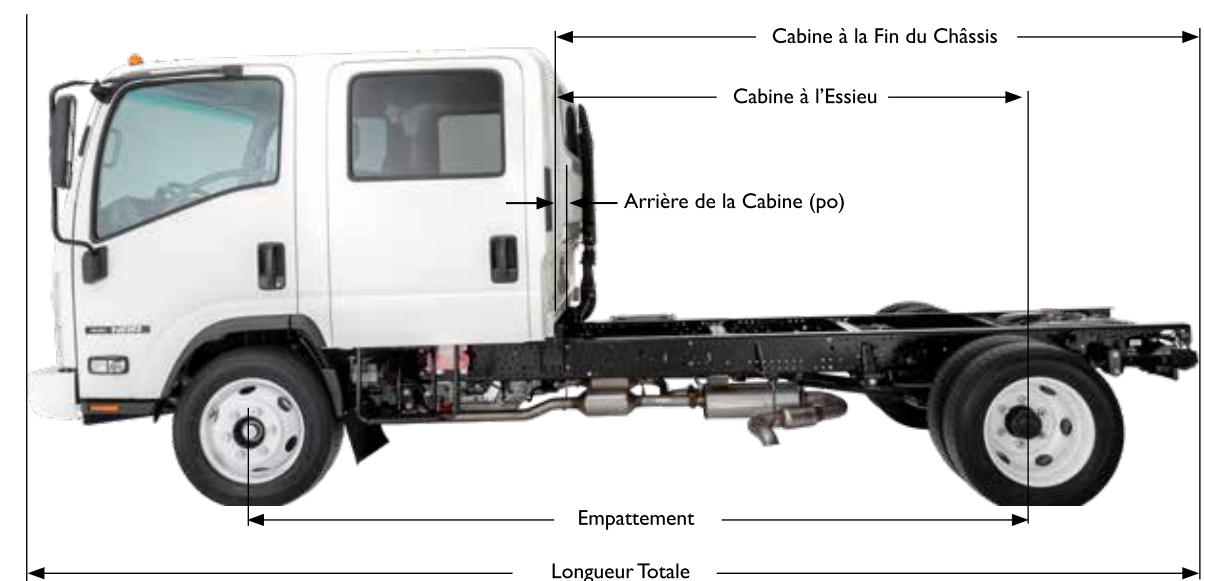
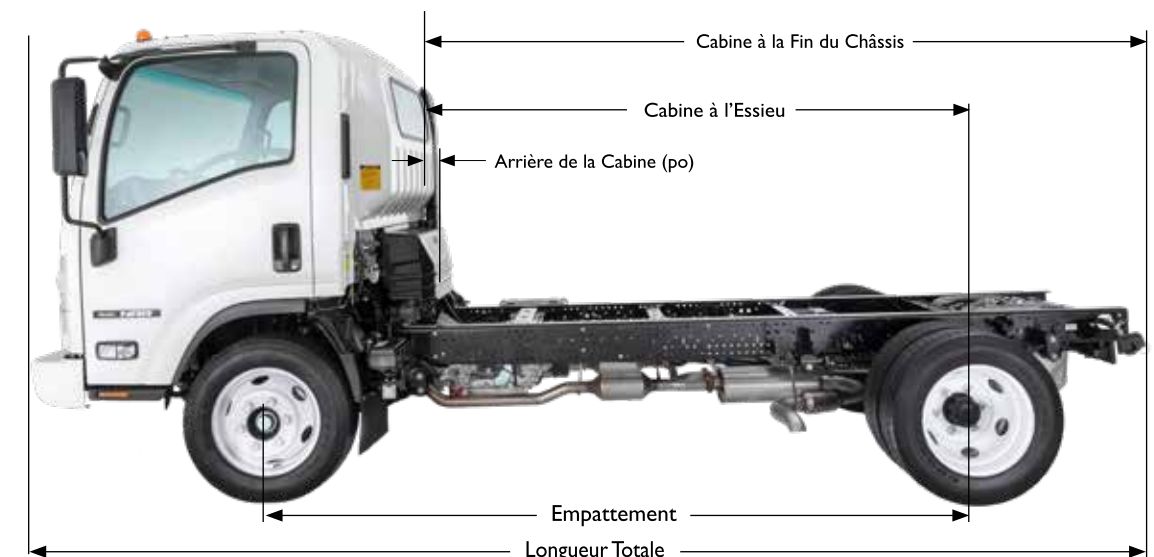
2022 SÉRIE-N ISUZU À ESSENCE

CABINE STANDARD

Empattement (po)	Cabine à l'Essieu (po)	Cabine à la Fin du Châssis (po)	Arrière de la Cabine (po)	Longueur Totale (po)	Longueur du Corps (pi)
132.5	110	153.1	7.7	224	12-14
150	127.5	170.6	7.7	241.5	14-16
176	153.5	196.6	7.7	267.5	18-20

CABINE MULTIPLACE

150.0	88.5	131.6	5	241.5	12
176.0	114.5	157.6	5	267.5	16



CABINE STANDARD				
	NQR		NRR	
Empattement (po)	Poids à Vide (lb)	Carrosserie/Charge Utile Permise (lb)	Poids à Vide (lb)	Carrosserie/Charge Utile Permise (lb)
132.5	5,661	12,289	5,800	13,700
150	5,710	12,240	5,847	13,653
176	5,773	12,177	5,911	13,589
CABINE MULTIPLACE				
150.0	6,346	11,604	6,395	13,105
176.0	6,419	11,531	6,468	13,032



23,950 lbs PNBC

POIDS DU CAMION & POIDS DE LA REMORQUE

NQR | 17,950 LBS PNBV
CLASSE 5



*RÉSERVOIR DE CARBURANT 38.6
GAL MONTÉ DANS LE CHÂSSIS*



*ALLISON® AUTOMATIQUE
6 VITESSES*



11,531
to
12,289
LBS

*CARROSSERIE/CHARGE
UTILE PERMISE*




6.0L MOTEUR 8 CYLINDRES



*225/70R19.5G (14-pl)
PNEUS*

*DÉPRESSION/HYDRAULIQUE
AVEC ABS 4 CANAUX
Disques Avant et Arrière*



CABINE STANDARD / CABINE MULTIPLACE

SIÈGES POUR JUSQU'À 3

SIÈGES POUR JUSQU'À 7



25,500 lbs PNBC

POIDS DU CAMION & POIDS DE LA REMORQUE

NRR

**19,500 LBS PNBV
CLASSE 5**



*RÉSERVOIR DE CARBURANT 38.6
GAL MONTÉ DANS LE CHÂSSIS*



*ALLISON® AUTOMATIQUE
6 VITESSES*



*CARROSSERIE/CHARGE
UTILE PERMISE*




*225/70R19.5G (14-pl)
PNEUS*



6.0L MOTEUR 8 CYLINDRES

*DÉPRESSION/HYDRAULIQUE
AVEC ABS 4 CANAUX
Disques Avant et Arrière*



CABINE STANDARD / CABINE MULTIPLACE

SIÈGES POUR JUSQU'À 3

SIÈGES POUR JUSQU'À 7

ACCESSOIRES



ENTRÉE SANS CLÉ

Verrouille et déverrouille facilement toutes les portes de la cabine la pression d'un bouton. Deux émetteurs inclus



L'Alpine iLX-207 est équipé d'un écran tactile pratique et fournit 200 watts de son. Cette système polyvalent fonctionne avec Apple CarPlay® et Android Auto qui vous donne accès à un certain nombre de les applications du smartphone, y compris la navigation. Il est également équipé de la connectivité Bluetooth®, SiriusXM intégrée (antennes et abonnement requis), une entrée HDMI, un tuner HD Radio™ et plus encore. Un port USB et AUX entrée sont également inclus. Une caméra de recul est également disponible avec le système. Lors de la commande du système audio, sélectionnez cette mise à niveau pour améliorer votre expérience de conduite et votre sécurité. La caméra est liée en sens inverse et projette une image avec directives sur l'écran.



MIROIRS CHAUFFANTS

Miroirs plats et convexes chauffants ou plats et convexes chauffants avec contrôle télécommandé en option. Les miroirs plats et convexes chauffants empêchent la formation de buée et de glace avec une poussée rapide de un interrupteur de cabine. Pour plus de commodité disponible, le contrôle télécommandé permet au conducteur de régler rapidement l'angle du miroir plat ou convexe.



DÉFLECTEUR D'AIR

Pour aider à maximiser le rendement énergétique, le déflecteur d'air Isuzu dirige l'air au-dessus et autour des côtés du corps pour réduire la traînée.



CALANDRE CHROMÉE

Rehausse le style avec une calandre chromée.



MOBILEYE

Ce système de sécurité passif fournit des alertes et avertissements pour une sécurité renforcée. Le système intègre un avertissement de collision avant, Avertissement de collision avec un piéton, Avertissement sortie de voie et surveillance frontal avec avertissement.



HOUSES DE SIÈGES

Conçus et adaptés pour un ajustement personnalisé, les housses de sièges aident à réduire l'usure du siège pour protéger votre investissement tout en améliorant l'apparence et sensation de la cabine. Disponible sur les modèles à Cabine Standard et Cabine Multiplace.



SIÈGE À SUSPENSION

Conçu pour augmenter le confort et aide à réduire la fatigue du conducteur, le siège à suspension amortit l'impact des chaussées accidentées et peut être ajusté pour des paramètres personnalisés. Pas disponible sur Cabine Multiplace.



CEINTURES DE SÉCURITÉ ROUGES HAUTE VISIBILITÉ

Les ceintures de sécurité rouges permettent une vérification visuelle rapide que les ceintures de sécurité sont portées pour se conformer aux réglementations de sécurité.



BOUCHON DE CARBURANT VERROUILLABLE

Fournit une fonction de verrouillage pour protéger votre carburant contre vol et vandalisme. Deux clés incluses.



ALARME DE REcul

L'alarme sonore alerte les personnes à proximité quand le véhicule recule.

Autre équipement optionnel:

- Clés de rechange (2 clés supplémentaires)
- Support de rétroviseur latéral 102 pouces.
- Protecteur de fascia avant
- Limitation de vitesse à 105 km/h



FIABLE. PRÉVISIBLE. DIGNE DE CONFIANCE.

GARANTIE LIMITÉE STANDARD

Limitations de la garantie (Temps ou kilométrage, selon la première éventualité)

	Temps en Année	Kilométrage du véhicule
De base	3	60,000
Moteur	5	120,000
Entraînement d'Essieu	5	120,000
Longerons de châssis	3 5*	60,000 Unlimited*
Pneus	2	38,400
Tôle de la cabine (Perforation par la rouille)	5	Unlimited
Tôle de la Cabine (Corrosion)	3	60,000
Garantie des Systèmes Antipollution	5	80,000

* Après 3 ans ou 60 000 kilomètres, la couverture est de 50% de la main-d'œuvre et des pièces jusqu'à 5 ans.

La transmission automatique Allison® est garantie séparément, et non par Isuzu. Veuillez consulter votre concessionnaire Isuzu agréé pour plus de détails sur la garantie.

PROGRAMMES DE QUALITÉ

Que possède le meilleur camion à cabine avancée surbaissée sur le marché que les autres n'ont pas? Ce ne sont pas seulement des choix de roues multiples, des calandres chromées et les dernières cloches et sifflets. C'est plus que ça. Le meilleur camion à cabine avancée surbaissée est soutenu par un produit et un soutien à la clientèle inégalé, une garantie de premier classe et un faible coût de possession. Ce sont les intangibles et bien plus encore. La fidélité de nos clients est due à notre produit de qualité et le soutien avec lequel nous le soutenons.



L'entretien de votre camion est essentiel pour le garder sur la route et performer de son mieux. Voilà pourquoi chaque nouveau camion à essence Isuzu vient avec un plan de couverture de changement d'huile gratuit. C'est plus qu'un simple changement d'huile tous les 12 000 kilomètres. Ce plan de maintenance couvre la lubrification du châssis, remplacement d'huile moteur avec le filtre à l'huile et la vérification de la pression des pneus. Ce plan couvre votre camion pendant deux ans 48 000 kilomètres, selon la première éventualité.



L'Entretien préventif augmente votre efficacité de fonctionnement et maximise votre économie de carburant. Ce programme complet vous protège contre l'augmentation des coûts de main-d'œuvre et de pièces pendant trois à six ans. Le PSMP vous garantit également un traitement «Prioritaire» vos visites de service et lorsque l'assistance routière est nécessaire. Et toute portion inutilisée de votre PSMP peut être inclus dans votre prochain achat, transféré à le prochain propriétaire ou remboursé à vous.



La protection de votre investissement au-delà de la garantie standard vous garantit un niveau élevé de protection contre les réparations coûteuses. Cette garantie limitée optionnelle prolonge également l'assistance routière pendant la durée de la garantie. Les couvertures de garantie sont déterminé par le kilométrage du véhicule et le nombre d'année à compter de la date de livraison. Consultez votre revendeur Isuzu agréé pour les détails de la garantie.

Les couvertures de garantie sont déterminées par le kilométrage du véhicule et le nombre d'années à partir de la date de livraison. Consultez votre concessionnaire Isuzu agréé pour les détails de la garantie.



Appelez le 866.441.9659 – 24/7/365 – C'est aussi simple que cela lorsque vous êtes dans le besoin. L'assistance routière est standard pour les trois premières années ou 120,000 km sur les camions Isuzu à essence. Ce qui couvre les remorques, survoltages, déverrouillage des portières et ravitaillement de carburant (le propriétaire est responsable du coût du carburant).



Les pièces de rechange spécialement conçues pour les camions Isuzu sont approuvées pour toutes les réparations sous garantie et bénéficient d'une garantie de un ans kilométrage illimité.



Les pièces Isuzu FleetValue sont conçues pour offrir un faible coût de possession, le fonctionnement sûr de votre camion et une qualité supérieure. Nous coordonnons le développement des pièces FleetValue pour s'assurer que leur qualité rencontre les Normes OEM et sont soutenues par un garantite d'un an kilométrage illimité.